

2015



北京市商業學校
BEIJING BUSINESS SCHOOL

目 录

图表目录

案例目录

"

2014

768

554


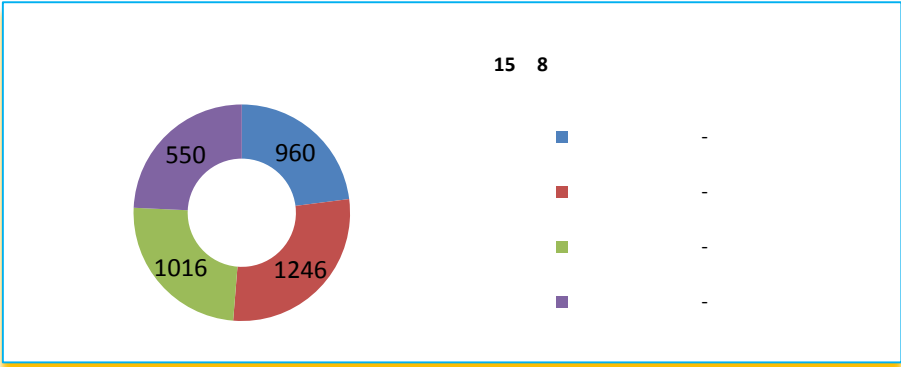
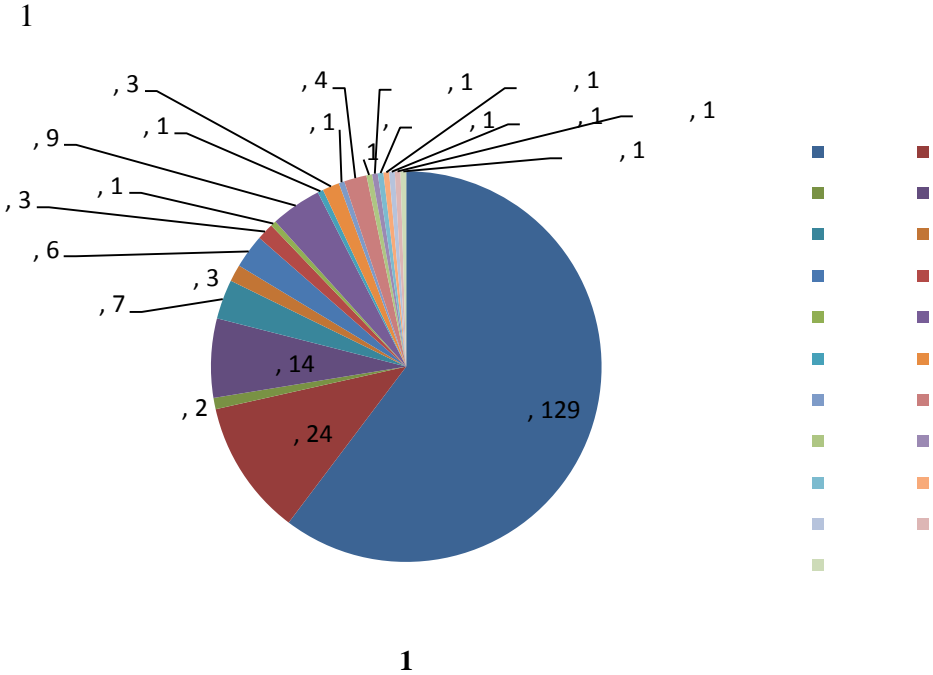
214

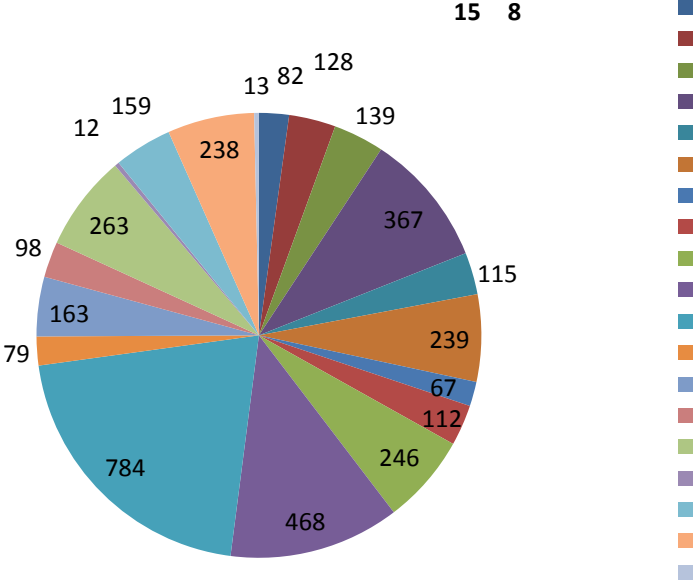
1

1

	20	18	38	399.50		
	18	13	31	391.89		
	45	0	45	380.40		
	8	9	17	380.50		
	9	3	12	329.56		
	21	20	41	352.90		
	8	17	25	289.50		
	90	0	90	284.91		
	20	13	33	330.45		
	10	15	25	343.70		
	11	29	40	315.91	527	
	8	7	15	369.63		
	6	10	16	378.17		
	20	35	55	297.60		
	22	8	30	378.00		
	9	6	15	361.00		
	66	11	77	349.45		79
3+2	91	0	91	392.31		
3+2	35	0	35	383.17		
3+2	37	0	37	391.81		
	554	214	768			

20





7836.79

998.79

265

2

3+2

以《珠宝首饰销售》课程为例

2

3.

1

3

12

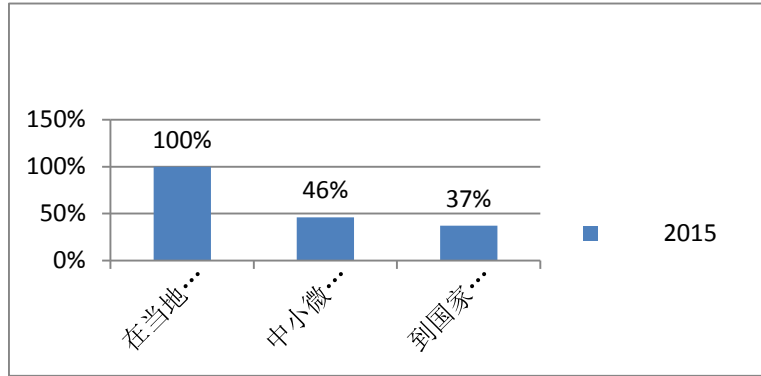
2

3

4

3

5



5

2015

155

152

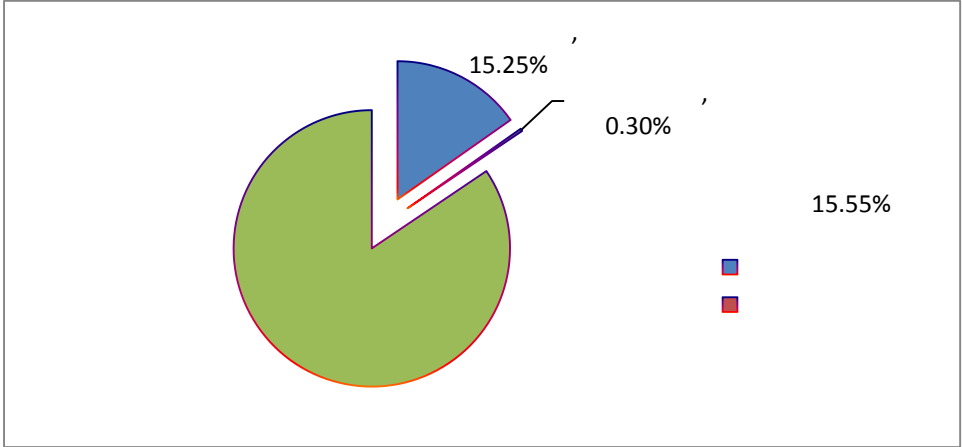
3

15.55%

15.25%

0.3%

6



6

	Flash

OTO

+

,

附件 1

"

院校 代码	院校 名称	指标		单位	2014 年	2015 年
400029		1	毕业生初次就业率	%	100	99.6
		2	毕业生对口就业率	%	88	83.95
		3	毕业生半年后就业率	%	100	100
		4	毕业生月平均收入	元/月	2610	2315
		5	毕业生职业资格证书取证率	%	74.2	100
		6	毕业生升学率	%	12	16
		7	毕业生自主创业率	%	1	5
		8	毕业生母校满意度	%	95	96
		9	毕业生雇主满意度	%	100	100

附件 2

院校 代码	院校 名称	指标		单位	2014 年	2015 年
400029	北京 市 商 业 学 校	1	生师比		21.47	23
		2	双师素质专任教师比例	%	63	78
		3	专任专业教师人均企业实践时间	天	10.15	19.62
		4	企业兼职教师专业课课时占比	%	15	16
		5	生均教学科研仪器设备值	元/生	17095	13555.86
		6	生均校内实训基地使用时间	学时/生	198.7	202.22
		7	生均校外实习实训基地实习时间	学时/生	471	480

附件 3

院校代码	院校名称	指标	单位	2014 年	2015 年
400029	北京市商业学校	毕业生人数（合计）	人	951	997
		其中：就业人数（合计）	人	951	993
		1 毕业生就业去向（以下三类均要填写）：			
		A 类：留在本地就业比例	%	99.8	100
		B 类：到中小微企业等基层服务比例	%	55	46
		C 类：到国家骨干企业就业比例	%	31	37
		2 横向技术服务到款额	万元		
		3 纵向科研经费到款额	万元		
		4 技术交易到款额	万元	148	129
		5 非学历培训到款额	万元	29703	25864
		6 公益性培训服务	人日	951	997
院校主要办学经费来源：省级 <input checked="" type="checkbox"/> 地市级 <input type="checkbox"/> 行业或企业 <input type="checkbox"/> 其他 <input type="checkbox"/> （单选）					